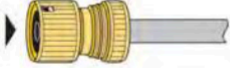


## Schlauchzubehör und Armaturen sowie Dichtungen

### Schlauch-Anschlussstück, Messing

\*Hinweis: Das Anschlussstück ist für die industrielle Verwendung geeignet, jedoch nicht für Trinkwasser-Kontakt geprüft bzw. zugelassen!



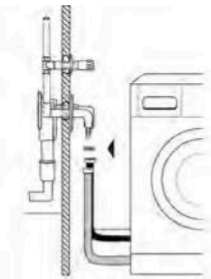
Art.-Nr.	VE1	VE2	VE3	Farbe	Beschreibung:
2283	10			messing	für 1/2"-Schlauch 12/15 mm i.-Ø bis Schlauchwandstärke 3 mm



### Gummi-Waschmaschinen-Anschlussdichtung

Passend für Waschmaschinen-Kunststoff-Verschraubungen.

\*Hinweis: Die Gummi-Dichtungen sind für die industrielle Verwendung geeignet, jedoch nicht für Trinkwasser-Kontakt geprüft bzw. zugelassen!



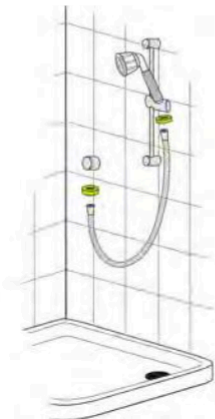
Art.-Nr.	VE1	VE2	VE3	Farbe	Größe:	i-Ø in mm:	a-Ø in mm:	Höhe in mm:
8120	100			schwarz	1/2"	12 mm	23 mm	3 mm
8121	100			schwarz	1/2"	12 mm	23 mm	2 mm



### Gummi-Dichtungen für Brauseschläuche

Material: Gummi EPDM, alterungs- und witterungsbeständig nach DIN EN 681-1

\*Hinweis: Die Gummi-Dichtungen sind für die industrielle Verwendung geeignet, jedoch nicht für Trinkwasser-Kontakt geprüft bzw. zugelassen!



Art.-Nr.	VE1	VE2	VE3	Farbe	Größe:	i-Ø in mm:	a-Ø in mm:	Höhe in mm:
2319	100			schwarz	1/2"	12 mm	19 mm	2 mm



### Gummi-Dichtung für Schlauchverschraubungen

► einseitig selbstklebend

\*Hinweis: Die Gummi-Dichtungen sind für die industrielle Verwendung geeignet, jedoch nicht für Trinkwasser-Kontakt geprüft bzw. zugelassen!



Art.-Nr.	VE1	VE2	VE3	Farbe	Größe:	i-Ø in mm:	a-Ø in mm:	Höhe in mm:	Ausführung:
8150	100			schwarz	1/2"	15 mm	23,5 mm	3 mm	einseit. selbstkl.
8151	100			schwarz	3/4"	21 mm	30 mm	3 mm	einseit. selbstkl.

