



KITS



PUMPEN



ZÄHLER



ZAPFVENTILZÄHLER



ZAPFVENTILE



ALTÖLAUSRÜSTUNG

P5.5:1

MERKMALE

- **DOPPELT WIRKEND**
- **NIEDRIGE BETRIEBSGESCHWINDIGKEIT**
- **LANGE LEBENSDAUER**
- **WARTUNGSFREI**
- **12% MEHR LEISTUNG IM VGL. ZUM MARKTSTANDARD**
- **PUMPENKÖRPER AUS VERBUNDWERKSTOFF**
- **KEINE OXIDATION/PARTIKELFEST**
- **DIFFUSOR OHNE METALL**

Die PIUSI P5.5:1 ist eine Ölkolbenpumpe für die Beförderung von Öl mittlerer Viskosität über mittlere Strecken. Zur Sicherstellung einer hohen Leistung und langen Lebensdauer wird sie aus ausgewählten Materialien hergestellt.

LEISTUNGSPARAMETER

BIS ZU 15,5 L/MIN VOLUMENSTROM	3-8 BAR DRUCK
UNTER 77 DB GERÄUSCHPEGEL	MITTLERE BIS HOHE VISKOSITÄT



PIUSI P5.5:1 ST



PIUSI P5.5:1 940

VERPACKUNG

CODE	GEWICHT		VERPACKUNG			
	KG	LBS	MM	ZOLL	STCK./PALETTE	STCK./KARTON
PIUSI P5.5:1 ST						
FO021401A	5,5	7,7	495X125X130	19,5X4,9X5,1	-	1
PIUSI P5.5:1 940						
FO021403A	5,5	12,1	125OX125X130	43,2X4,9X5,1	-	1



FILTERUNG



ÖLÜBERWACHUNG



TANKÜBERWACHUNG



SCHLAUCHAUFROLLER



ZUBEHÖR



MERCHANDISE



LUFT



FROSTSCHUTZ



AdBlue®



BIODIESEL



DIESEL



LEBENS.M.



BENZIN



SCHMIERM.



KEROSIN



ÖL

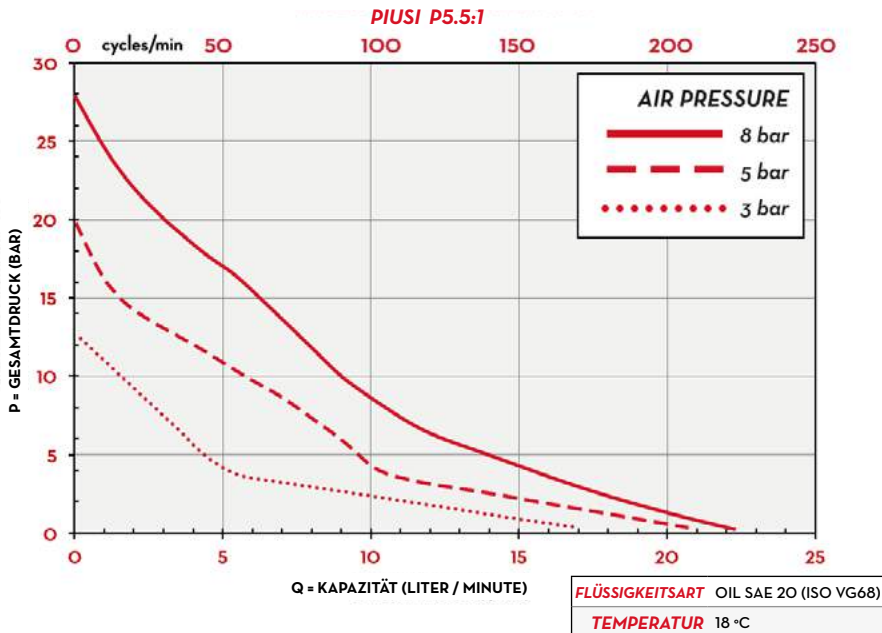


WASSER



WISCHERFLÜSS.

KENNLINIEN



ABMESSUNGEN

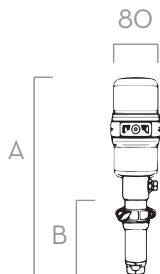
PIUSI P5.5:1 ST

MASS "A"	445MM
MASS "B"	175MM
GEWICHT	3,5KG

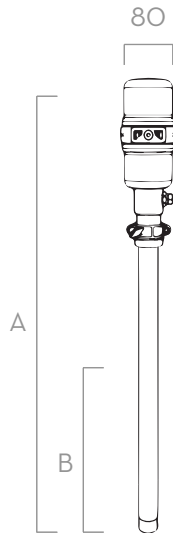
PIUSI P5.5:1 940

MASS. "A"	1210MM
MASS. "B"	940MM
GEWICHT	5,5KG

PIUSI P5.5:1 ST



PIUSI P5.5:1 940



Maße in Millimetern

LIEFERUMFANG

- PIUSI P5.5:1 ST / 940 PUMPE
- FASSADAPTER
- BEDIENUNGSANLEITUNG

EINZELHEITEN



FASSADAPTER



HEAVY DUTY GEHÄUSE



INDUSTRIEDESIGN



DRUCKREGLER

MATERIALIEN

- GEBLÄSEMOTOR: TECHNOPOLYMER
- GEHÄUSE: DRUCKGUSS AUS STAHL
- DICHTUNG: NBR

TECHNISCHE DATEN

CODE	BESCHREIBUNG	FLÜSSIGKEIT-SART	VOLUMEN-STROM		VERDICHUNG-SVERHÄLTNISS	LUFTDRUCK		LUFTVERBRAUCH	SAUGLEITUNG		EIN-LASS BSP	ÖLSEITE ANSCHLUSS		POLYURETHAN-DICHTUNGEN BSP	
			L/MIN	GPM		BAR	PSI		MM	LÄNGE MM		SAUGSEITE BSP	DRUCKSEITE BSP		
PIUSI P5.5:1 ST															
FOO21401A	PIUSI P5.5 ST	🟡	15,5	4,1	5.5:1	3-8	43,5-116	200-250	42	175	F.1/4"	F.1"	M.1/2"	JA	
PIUSI P5.5:1 940															
FOO21403A	PIUSI P5.5 940	🟡	15,5	4,1	5.5:1	3-8	43,5-116	200-250	42	940	F.1/4"	F.1"	M.1/2"	JA	

*GEMESSEN MIT EINER PUMPE ÜBER DEM FASS MONTIERT AUS 1 METER ENTFERNUNG OHNE UMGEBUNGSBEDINGTE GERÄUSCHE.

P5.5:1