




Anleitung | User Guide



0,2 - 6 mm² | AWG 24 - 10

 Ergonomische, automatische Abisolierzange für massive und flexible Leiter von 0,2 - 6,0 mm². Keine Einstellung auf Kabelquerschnitt notwendig. Seitenschneider für Leiter bis 2,5 mm². Einstellbarer Längenanschlag von 6 - 15 mm. Zangengriff mit Befestigungsmöglichkeit.

 Ergonomic, automatic wire stripper for solid and stranded wires from 0.2 - 6.0 mm² (AWG 24 - 10). No adjustment to diameter necessary. Wire cutter for cross section up to AWG 14 | 2,5 mm². Adjustable length stop 6 - 15 mm. Fixing hole.



Automatische Abisolierzange Automatic Wire Stripping Pliers Super 4 Pro No. 20200

A

 Längenanschlag einstellbar von 6 - 15 mm.


 Adjustable length stop 6 - 15 mm.



B

 Vollautomatische Einstellung: Leiter einlegen, Zange zudrücken, öffnen, fertig.

 Automatic adjustment: insert cable, close handles, open again, finished.



C

 Drahtschneider bis 2,5mm². Zum Abschneiden Leiter einlegen und Zange zudrücken.

 Wire cutter up to 2,5mm². Insert wire and close handles.



 **Warnhinweis: Nicht für Arbeiten an oder in der Nähe unter elektrischer Spannung stehender Teile!**

 **Warning: Never use tool on or near live electrical circuits!**