



<b>EAN:</b>	4013288134479	<b>Abmessung:</b>	285x205x55 mm
<b>Teilenr:</b>	05018283001	<b>Gewicht:</b>	915 g
<b>Artikel-Nr:</b>	932 S/6	<b>Ursprungsland:</b>	CZ
		<b>Zolltarifnr.:</b>	82054000

- Der Schraubmeißel zum Schrauben, Meißeln, Stemmen
- Für Schlitz- und Kreuzschlitzschrauben Phillips-Recess
- Mit durchgehender Sechskantklinge
- Schlagkappe mit integriertem Innenvierkant und Schlüsselhilfe zur Übertragung höherer Drehmomente
- Mit Aufbewahrungs-Rack zur Wandmontage

Wera Schraubmeißelsatz zum Schrauben, Meißeln, Stemmen und Lösen festsitzender Schrauben. Mit mehrkomponentigem Kraftform Griff für schnelles und schonendes Arbeiten. Kraftform Plus: Harte Griffzonen für hohe Arbeitsgeschwindigkeit, während weiche Griffzonen hohe Drehmomentübertragung garantieren. Mit durchgehender Sechskantklinge aus hochwertigem Bit-Material, dadurch verlustfreie Kraftübertragung auch bei Hammerschlägen. Zähhart vergütetes Material gegen Absplittern oder Bruch der Klinge. Mit integrierter Schlagkappe zur Erhöhung der Lebensdauer und Reduzierung der Splittergefahr. Über die integrierte Sechskantschlüsselhilfe können mit Maul- oder Ringschlüsseln höhere Drehmomente übertragen werden. Teilweise mit Innenvierkantaufnahme in der Schlagkappe, die durch die Verschraubung mit Quergriff, Zyklop-Knarre oder Pit-Ratsche die Übertragung höherer Drehmomente ermöglicht. Die Wera Black Point Spitze und ein aufwändiges Härteverfahren garantieren lange Nutzbarkeit der Spitze, erhöhten Korrosionsschutz und exakte Passgenauigkeit. Mit Sechskantabrollschutz gegen lästiges Wegrollen am Arbeitsplatz.

#### Weblink


[https://products.wera.de/de/schraubendreher\\_kraftform\\_plus\\_serie\\_900\\_932\\_s\\_6.html](https://products.wera.de/de/schraubendreher_kraftform_plus_serie_900_932_s_6.html)


Wera - 932 S/6  
05018283001 - 4013288134479


Wera Werkzeuge GmbH  
Korzter Straße 21-25  
D-42349 Wuppertal  
Tel: +49 (0)2 02 / 40 45-0  
E-Mail: info@wera.de

Kraftform Plus – Serie 900

Satz-Inhalt:

 **917 SPHS**  
 05017040001 1 x PH 1 x 90 mm  
 05017041001 1 x PH 2 x 113 mm

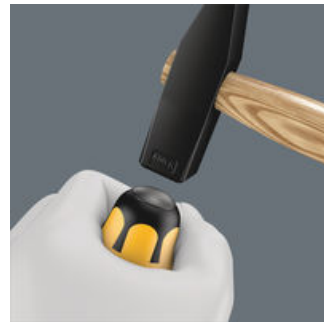
 **932 A**  
 05018260001<sup>1)</sup> 1 x 0,6 x 3,5 x 80 mm  
 1) Keine durchgehende Klinge, Schlagkappe und Schlüsselhilfe

 **932 AS**  
 05018300001 1 x 0,8 x 4,5 x 100 mm  
 05018301001 1 x 1 x 5,5 x 113 mm  
 05018302001 1 x 1,2 x 7 x 138 mm

**Integrierte Schlagkappe**

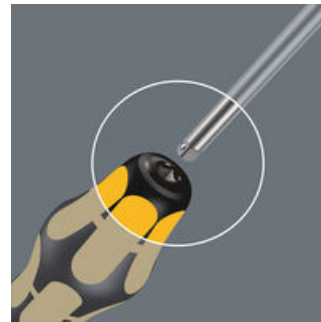


Schraubendreher werden häufig als Meißel missbraucht. Das ist gefährlich. Der Schraubmeißel ist die Lösung, wenn Sie nicht nur schrauben wollen. Zum Schrauben, Meißeln, Stemmen und Lösen festsitzender Schrauben. Wera Schraubmeißel: Der Schraubendreher, wenn es hart zur Sache geht!



Mit integrierter Schlagkappe zur Erhöhung der Lebensdauer und Reduzierung der Splittergefahr. Dennoch gilt grundsätzlich: Schutzbrille tragen!

**Innenvierkantaufnahme in der Schlagkappe**



Die Version mit Innenvierkantaufnahme in der Schlagkappe ermöglicht durch die Verschraubung mit Quergriff, Zyklop-Knarre oder Bit-Ratsche die Übertragung höherer Drehmomente.

**Durchgehende Klinge**



Mit durchgehender Sechskantklinge aus hochwertigem Bits-Material – dadurch verlustfreie Kraftübertragung auch bei Hammerschlägen. Das zähhart vergütete Material verhindert Absplittern oder Bruch der Klinge.

**Weblink**

[https://products.wera.de/de/schraubendreher\\_kraftform\\_plus\\_serie\\_900\\_932\\_s\\_6.html](https://products.wera.de/de/schraubendreher_kraftform_plus_serie_900_932_s_6.html)

Wera - 932 S/6  
 05018283001 - 4013288134479

Wera Werkzeuge GmbH  
 Korzter Straße 21-25  
 D-42349 Wuppertal  
 Tel: +49 (0)2 02 / 40 45-0  
 E-Mail: info@wera.de

Sechskantschlüsselhilfe



Über die integrierte Sechskantschlüsselhilfe können mit Maul- oder Ringschlüssel höhere Drehmomente übertragen werden.

Wera Black Point Spitze




Die Wera Black Point Spitze und ein aufwändiges Härteverfahren garantieren lange Nutzbarkeit der Spitze, erhöhten Korrosionsschutz und exakte Passgenauigkeit.

An die Hand angepasst



Durch die hervorragend an die Hand angepasste Form des Kraftform-Griffs werden Handverletzungen wie Blasen und Schwielen vermieden. Wera Kraftform: Synonym für begreifbare Ergonomie!

Abrollschutz



Der Sechskantabrollschutz erschwert lästiges Wegrollen am Arbeitsplatz. Damit hört die Suche nach heruntergefallenem Werkzeug auf.

Weblink

[https://products.wera.de/de/schraubendreher\\_kraftform\\_plus\\_serie\\_900\\_932\\_s\\_6.html](https://products.wera.de/de/schraubendreher_kraftform_plus_serie_900_932_s_6.html)

Wera - 932 S/6  
05018283001 - 4013288134479

Wera Werkzeuge GmbH  
Korzter Straße 21-25  
D-42349 Wuppertal  
Tel: +49 (0)2 02 / 40 45-0  
E-Mail: [info@wera.de](mailto:info@wera.de)