



-  Inhoud Set
-  Set contents
-  Inhalt set



-  **MAGNUM Trace Verbindingsunit MTR, MTGH & MTHW**  
Verbindingsstuk (recht) t.b.v. aansluiten of doorverbinden van tracing kabels. Geleverd inclusief 1 x 160103 MT-Krimpisolatie eindlas kit.


**Technische details**

Afmetingen	159710: 32 mm x 130 mm
Klasse	IP68 / 5 Bar
T markering	T85°C
Bedrijfstemp.	-40°C tot +125°C

-  **MAGNUM Trace Connection unit for MTR, MTGH and MTHW**  
Connection piece (straight) for connecting or transferring tracing cables. Supplied with 1 x 160103 MT-Shrinkage insulation end seal kit.

**Technical details**

Dimensions (mm)	159710: 32 mm x 130 mm
Class	IP68 / 5 Bar
T marking	T85°C
Operating temp.	-40°C to +125°C

-  **MAGNUM Trace Verbindungseinheit für MTR, MTGH und MTHW**  
Verbindungsstück (gerade) zum Anschluss von Begleitheizungskabeln. Im Lieferumfang inbegriffen: 1 x 160103 MT-Crimpsolierung Endlaschenkit.

**Technische details**




Maße (mm)	159710: 32 mm x 130 mm
Klasse	IP68 / 5 Bar
T-Markierung	T 85°C
Betriebstemperatur	-40°C bis +125°C

Aansluitkabel  
Connection cable  
Anschlusskabel



Kabel verlängern  
Increasing cable length  
Kabel verlängern



-  **MAGNUM Trace Verbindingsunit voor MTR, MTGH en MTHW**
-  **MAGNUM Trace Connection unit for MTR, MTGH and MTHW**
-  **MAGNUM Trace Verbindungseinheit für MTR, MTGH und MTHW**



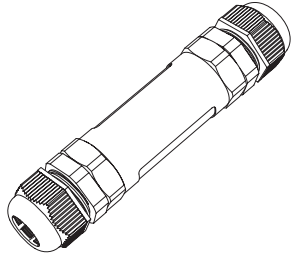
Art.nr. 159710

**WS**: 32 073 57

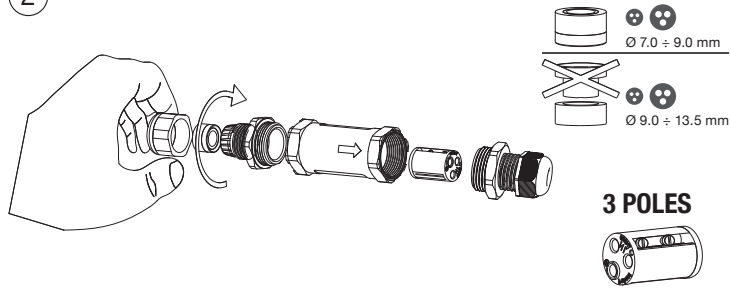
8




1 3 POLES



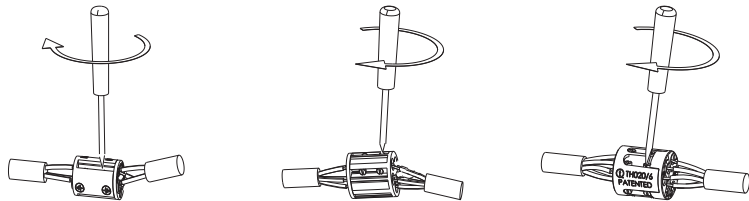
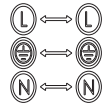
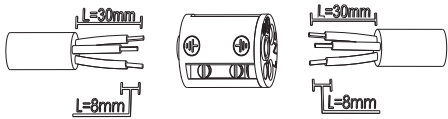
2



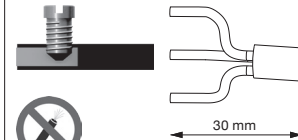
3



TH020 3 POLES



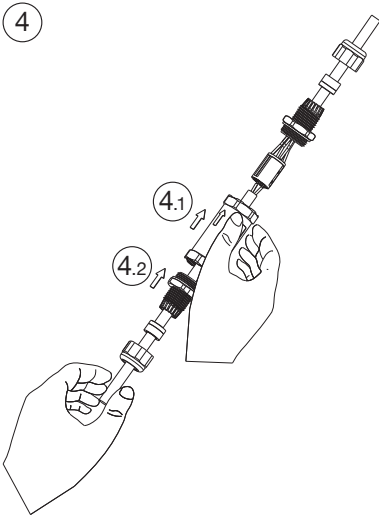
Piercing clip terminals



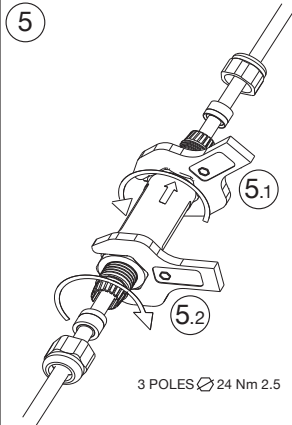
No unsheathing

3.1

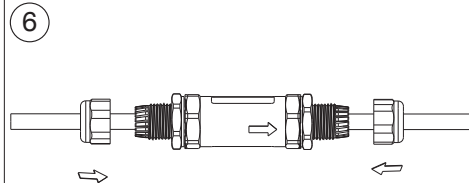
4



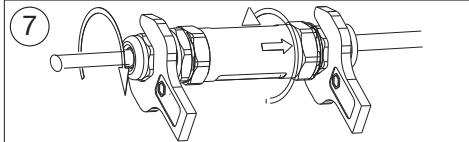
5



6



7



3 POLES Ø 24 Nm 2.5

IP68 5bar



160103 MAGNUM Trace Krimpislatie eindlas kit

Voor het afsluiten van een kabeleind.

Gebruik: 1 Krimpkous per kabeleind.



160103 MAGNUM Trace Shrinkage insulation end seal kit

For sealing a cable end.

Use: 1 Shrink tube per cable end.




160103 MAGNUM Trace Crimpisolation Endlaschen Kit

Zum Abschließen von Kabelenden.

Anwendung: 1 Crimpkabelschuh pro Kabelende.

Benodigd gereedschap:  
Necessary tools:  
Benötigte Werkzeuge:



Knip de verwarmingskabel op de gewenste lengte.



Cut the heating cable to the desired length.

Heizleitung gerade abschneiden.

Verwijder 20mm van de buitenste isolatie.



Remove 20mm of the outer insulation.

20mm der äußeren Isolierung entfernen.

Verwijder het aardevechtwerk (20mm).



Remove the earthing braid (20mm).

Freigelegten Teil des Geflechts abtrennen (20mm).

Breng de waterdichte tape aan over het uiteinde van de kabel (30mm).



Apply the waterproof tape at about 30mm from the end of the cable.

Teilweise über das vorbereitete Heizbandende und äußere Isolierung das wasserabweisende Band verkleben (30mm).

Schuif de eindkap erover en verwarm deze met een hittepistool tot de eindkap volledig gekrompen is.



Slide the end cap over and heat it with a heat gun until the end cap completely shrunk.

Endabschlusskappe nun über das Heizbandende schieben und vom Ende hher beginnend erwärmen bis die Endkappe gleichmäßig anliegt und ein wenig Schmelzkleber am Übergang zum Heizband austritt.