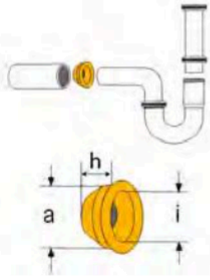


Gumminippel für Siphone

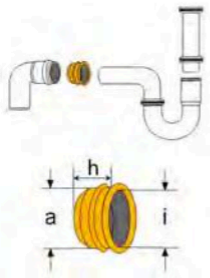


Gummi-Nippel für Metall-Rohre

Zum Anschluss von Metall- oder Kunststoffrohre (z.B. Siphonrohre). Passend für muffenlose Siphonrohre und HTS-Rohre.

Material: Gummi EPDM, alterungs- u. witterungsbeständig nach DIN EN 681-1

Art.-Nr.	VE1	VE2	VE3	Farbe	für Siphon-Rohre Ø:	für Ablauf-Rohr Innen, Spitzende Ø:	i-Ø in mm:	a-Ø in mm:	Höhe in mm:
3181	25			schwarz	DN 32	DN 50	32 mm	46 mm	20 mm
3182	25			schwarz	DN 40	DN 50	40 mm	46 mm	19 mm

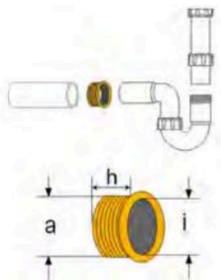


Gummi-Sicken-Nippel

Passend für HT-Muffe. Montage: Entnahme des Lippenringes!

Material: Gummi EPDM, alterungs- u. witterungsbeständig nach DIN EN 681-1

Art.-Nr.	VE1	VE2	VE3	Farbe	Passend für HT-Muffe:	Anschluss-möglichkeit:	i-Ø in mm:	a-Ø in mm:	Höhe in mm:
3197	25	500		schwarz	DN 40	DN 32	27 mm	44 mm	25 mm
3198	25	300		schwarz	DN 50	DN 32	27 mm	53 mm	25 mm
3199	25	350		schwarz	DN 50	DN 40	35 mm	53 mm	25 mm

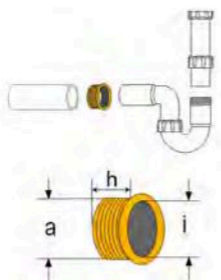


Gummi-Nippel für PE-HD-Rohre

Zum Anschluss von Metall- und Kunststoffrohren (z.B. Siphonrohre). Passend für muffenlose PE-Rohre (z.B. Geberit®-PE-Abwassersystem).

Material: Gummi EPDM, alterungs- u. witterungsbeständig nach DIN EN 681-1

Art.-Nr.	VE1	VE2	VE3	Farbe	für Ablauf-Rohr Ø:	für Siphon-Rohr Ø:	i-Ø in mm:	a-Ø in mm:	Höhe in mm:
3144	25	350		schwarz	DN 50	DN 32	27 mm	46 mm	29 mm
3243	20	240		schwarz	DN 63	DN 32	27 mm	59 mm	31 mm
3245	25	300		schwarz	DN 50	DN 40	37 mm	45 mm	30 mm
3241	25	300		schwarz	DN 56	DN 40	35 mm	52 mm	30 mm
3244	25	300		schwarz	DN 63	DN 40	35 mm	58 mm	30 mm
3246	25	300		schwarz	DN 63	DN 50	45 mm	57 mm	30 mm

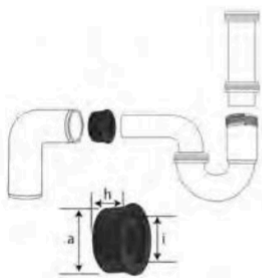


Gummi-Nippel für PE-HD-Rohre

Für Anschluss von Metall und Kunststoffrohren (z.B. Siphon DN 32). Passend für PE-Rohre, z.B. Geberit® "PE-Ablauf-Anschluss-System".

Material: Gummi EPDM, alterungs- u. witterungsbeständig nach DIN EN 681-1

Art.-Nr.	VE1	VE2	VE3	Farbe	für Siphon-Rohr Ø:	für Ablauf-Rohr Innen Ø:	i-Ø in mm:	a-Ø in mm:	Höhe in mm:
3242	25	300		schwarz	DN 32	DN 50	27 mm	45 mm	29 mm



Gummi-Manschetten für SML-Winkel

Passend für die meisten SML-Anschlussbögen, speziell für den Direktanschluss an Siphonen.

Material: Gummi EPDM, alterungs- u. witterungsbeständig nach DIN EN 681-1

Art.-Nr.	VE1	VE2	VE3	Farbe	SML:	Siphon:	i-Ø in mm:	a-Ø in mm:	Höhe in mm:
3145	25	500		schwarz	DN 40	DN 32	26 mm	41 mm	22 mm
3146	25	350		schwarz	DN 50	DN 32	27 mm	50 mm	23 mm
3166	25	350		schwarz	DN 50	DN 40	36 mm	50 mm	22 mm
3164	25	250		schwarz	DN 60	DN 32	25 mm	60 mm	22 mm
3165	25	250		schwarz	DN 60	DN 40	33 mm	60 mm	22 mm
3167	25	250		schwarz	DN 60	DN 50	41 mm	60 mm	22 mm

