



Anleitung | User Guide



Ø 4,8 - 7,5 mm | 3/16" - 19/64"

 Entmantler für einfaches und schnelles Abisolieren aller gängigen Coaxial-Kabel, z.B. TV-Antennenkabel, RG58/RG59, RG6 und PVC isolierter Rundkabel von 4,8 - 7,5mm Ø. Mit zusätzlicher Schraubfunktion, um F-Stecker festzuziehen, oder auch festsitzende Stecker zu lösen.

 Cable stripper for quick and easy stripping of common coaxial cable types e.g. TV-antenna cable types, RG58/RG59, RG6 and PVC sheathed round cables 4,8 - 7,5mm Ø. Additional socket function for tighten or open F-connectors (HEX 11).




A


 Sperre (1) lösen und Werkzeug öffnen.

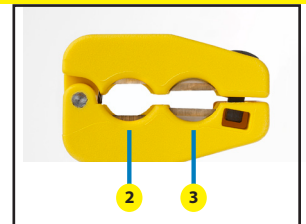
 Release the closing catch (1) and open the tool.



B

 Kabel bis zur gewünschten Länge (Skalierung innen 5 - 20mm) in Klinge (2) einlegen, Werkzeug schließen, Außenmantel einschneiden mit ½ Drehung links und rechts und abziehen.

 Insert cable at requested stripping length (scale 5 - 20 mm inside) into stripping blades (2), cut sheathing by turning closed tool ½ to the right and left, pull sheathing off.



C

 Abschirmung zurückstreifen und mit Klinge (3) Innenisolation einschneiden, ½ Drehung rechts und links – und abziehen. Fertig!

Zum Abisolieren längerer Strecken kann das Kabel durch den Werkzeugkörper geführt werden.

 Peel back the shielding and cut into the inner insulation with blade (3). Rotate tool ½ turn to the right and to the left. Finished!

To strip longer sections, the cable can be pushed through the tool body.



D

 F-Stecker mit dem Steckschlüssel festziehen oder lösen.

 Tighten or open the F-connector with the socket wrench.



 **Warnhinweis: Nicht für Arbeiten an oder in der Nähe unter elektrischer Spannung stehender Teile!**

 **Warning: Never use tool on or near live electrical circuits!**



Video scan