

Ersatzteile für Fliesenschneidemaschinen

(Abgabe nur in VPE)

ART.-NR.	ART.-BEZEICHNUNG	VPE STCK.	EAN-NR.
68001	Ersatzachse, lose passend für 68002 und 68115	25	4006150680013
68002	HM-Ersatzrad, lose Ø 20 mm passend für alle Profi, Meister und Fremdfabrikate	25	4006150680020
68003	HM-Ersatzrad, lose Ø 15 mm x 5,1 x 3,0-0,15 passend für Modell Hobby und Fremdfabrikate	10	4006150680037
68215	HM-Ersatzrad mit Ersatzchase, SB-verpackt Art.-Nr. 68115 und 68001	10	4006150682154
68114	HM-Ersatzrad mit Ersatzachse, lose Ø 14 mm x 6,1 x 1,5-0,1 passend für Handfliesenschneide- und Brechzangen	25	4006150681140
68214	HM-Ersatzrad, SB-verpackt Ø 14 mm x 6,1 x 1,5-0,1 SB-verpackt	10	4006150682147
68315	HM-Ersatzrad, lose Ø 15 mm x 6,1 x 2,8+0,2 passend für Fremdfabrikate	25	4006150683151
68415	HM-Ersatzrad Art.-Nr. 68315 SB-verpackt	10	4006150684158
68022	HM-Ersatzrad, lose Ø 22 mm x 6,1 x 4,6+0,1 passend für Fremdfabrikate	25	4006150680228
68122	HM-Ersatzrad Art.-Nr. 68022 SB-verpackt	10	4006150681225
65206	Schneidhebel passend für Modell Hobby und Profi	1	4006150652065
65208	Anschlag passend für Modell Hobby und Profi	1	4006150652089
65225	Zylinderstift (Achse Schneidhebel) passend für Modell Hobby und Profi	1	4006150652256
68007	Rändelschraube passend für alle Modelle	1	4006150680075
68015	Zylinderstift (Achse Schneidhebel) passend für Modell Meister	1	4006150680150
68016	Mutter der Höhenverstellung passend für Modell Meister	1	4006150680167
68021	Schneidhebel passend für Modell Meister	1	4006150680211
68226	Winkelanschlag, lange Ausführung passend für Modell 68370	1	4006150682260
68227	Winkelanschlag, lange Ausführung passend für Modell 68530	1	4006150682277
68228	Winkelanschlag, lange Ausführung passend für Modell 68610	1	4006150682284
68230	Diagonalschnittlehre kompl. Mit Führunglineal passend für Modell Meister	1	4006150682307

Weitere Ersatzteile auf Anfrage lieferbar!

Pflege- und Wartungsspray PW-68 im werbewirksamen Verkaufsdisplay

Das Produkt ist speziell für die Pflege- und Wartung von Fliesenschneidemaschinen entwickelt worden.

Durch seinen extrem niedrigen Reibwert und seine ausgezeichneten Kriecheigenschaften werden Korrosionsschutz, Reinigung, Wasserverdrängung, Schmierung und Konservierung in einem Produkt vereint. Die BERG-Fliesenschneidemaschinen widerstehen in Verbindung mit dem Spray allen Witterungseinflüssen.

ZUBEHÖR	ARTIKEL	VPE / UMK / PAL
FSM PW 68, Pflege- u. Wartungsspray 150 ml	68099	12 / 48 / 720



Arbeitstisch für Fliesenschneidemaschinen

Der praktische Arbeitstisch ermöglicht eine Vergrößerung der Auflagefläche bis zu 350 x 805 mm und ist für Fliesenschneidemaschine mit einer Schnittlänge von bis zu 640 mm geeignet. Der Arbeitstisch ist mobil und höhenverstellbar (750 bis 900 mm).

Sollte keine Maschine aufliegen, so kann man den Arbeitstisch als Rollwagen oder auch Ablagetisch verwenden. Es entsteht kein Volumenverlust im Transportfahrzeug, da der Arbeitstisch einfach zugeklappt werden kann.

ZUBEHÖR	ARTIKEL	VPE / UMK / PAL
FSM AT 640, Arbeitstisch	68640	1 / 2 / 48




Neu im Sortiment

Die neuen BTC EUROPE -Fliesenschneidemaschinen in den Größen:
BTC 640 mm / BTC 900 mm / BTC 1250 mm



HOLZ FLIESENSCHNEIDEMASCHINEN IN DREI AUSFÜHRUNGEN
MEISTER / PROFI / HOBBY



Modell Hobby

Dieses Basismodell mit einer 15 mm starken wasserfest verleimten Querschicht-Holzplatte und einer Auflagefläche von 200 mm Breite bietet einen verstellbaren Anschlagwinkel und eine praktische Brechvorrichtung. Das Hartmetallschneiderad mit einem Durchmesser von 15 mm ermöglicht das Schneiden von Plattenstärken bis maximal 12 mm.

FLIESENSCHNEIDEMASCHINEN	ARTIKEL	GS	DS	KG	VPE / UMK / PAL
FSM 370 HH	65037	370	259	3,6	1 / 5 / 95
FSM 510 HH	65051	510	357	4,8	1 / 5 / 80



Modell Profi

Die Maschinen der Modellserie Profi eignen sich mit ihrer 240 mm breiten Auflagefläche, der 18 mm starken Querschicht-Holzplatte und einem Hartmetallschneiderad mit 20 mm Durchmesser zum Schneiden von Plattenstärken bis maximal 16 mm. Sie sind mit einem Anschlagwinkel und einer praktischen Brechvorrichtung ausgestattet und verfügen über einen eingefrästen Tragegriff zum leichteren Transport.

FLIESENSCHNEIDEMASCHINEN	ARTIKEL	GS	DS	KG	VPE / UMK / PAL
FSM 510 PH	65151	510	357	5,6	1 / 5 / 70
FSM 630 PH	65163	630	450	6,6	1 / 4 / 56



Modell Meister

Die Auflagefläche ist mit einem seitlichen ausklappbaren Auflegewinkel versehen, so dass auch große Fliesen einfach und sicher geschnitten werden können. Die 20 mm starke wasserfest verleimte Querschicht-Holzplatte und das Hartmetallschneiderad mit einem Ø von 20 mm lässt das Schneiden von Plattenstärken bis maximal 20 mm zu. Die Führungsschiene ist höhenverstellbar und durch Feinjustierung winkelgenau einstellbar.

FLIESENSCHNEIDEMASCHINEN	ARTIKEL	GS	DS	KG	VPE / UMK / PAL
FSM 530 MH	68530	510	357	9,4	1 / 3 / 48
FSM 610 MH	68610	605	425	12,1	1 / 2 / 38
FSM 860 MH	68860	860	603	19,6	1 / 1 / 20
FSM 1000 MH	68100	1000	700	26,5	1 / 1 / 20

GS = MAXIMALE GESAMTSCHNITTLÄNGE
DS = MAXIMALE DIAGONALSCHNITTLÄNGE



Seitenausleger zum besseren Auflegen großer Fliesen




Höhenverstellung der Führungsschiene



Feinjustierung zur winkelgenauen Einstellung der Führungsschiene



Vorrichtung zum Feststellen der Führungsschiene (Transportsicherung)




Gehärtete und geschliffene Führungsschiene




Eingefräster Tragegriff für komfortablen Transport




Stabile, wasserfest verleimte Querschicht-Holzplatte




Diagonalschnittlehre



Breitere Auflagefläche



Brechvorrichtung oben




Brechvorrichtung unten



Moosgummieinlage unten an der Führungsschiene zum Bearbeiten von Mosaikfliesen



HM-Rad Ø 20 mm mit großen seitlichen Planflächen zur besseren Führung



Einfassung zur Transportsicherung des HM-Rades