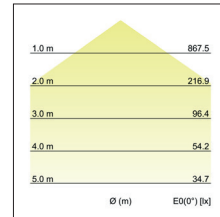
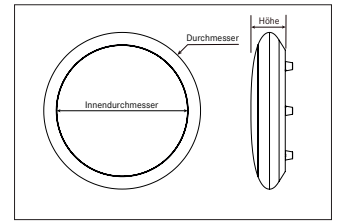
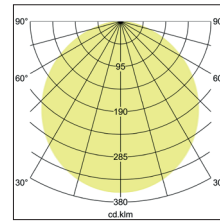


LED-Deckenanbauleuchte, IP65, schaltbar

Artikel-Nr. 32035073



LED-Deckenanbauleuchte , weiß, rund. Ausführung in kompakter Bauform für die harmonische Implementierung in stimmige, architektonische Raumkonzepte
 Ausführung: LED, Montageart: Anbaumontage, Montageort: Deckenmontage, Material: Kunststoff, Schutzart: nach DIN EN 60529: IP65, Schutzklasse: (EN 61140) II, Spannung: 230V AC 50Hz, Leistung: 25W, Anzahl der Leuchtmittel / Fassungen: 1.0 Stk, Lichtstrom: 2.409lm, Farbtemperatur: 3000 K, Abstrahlwinkel: 120°, mit Betriebsgerät, Art der Dimmung: schaltbar .

Artikel-Nr.	32035073
Stand:	25.10.2021 19:14

Farbtemperatur	3000 K
Farbe	weiß
Abstrahlwinkel	120 °
Anzahl der Leuchtmittel / Fassungen	1 Stk
Material	Kunststoff
Ausführung	LED
Leistung	25 W
Leuchtmittel	LED
Lieferumfang	inkl. Konverter zum Anschluss an 230 V-Netzspannung, schaltbar

Farbwiedergabe	CRI > 80
Ansteuerung	schaltbar
Außendurchmesser	420 mm
Spannung	230V AC 50Hz
Schlagfestigkeit	IK10
Schutzart raumseitig	IP65
Schutzklasse	II
Aufbauhöhe	85 mm
Schaltungsart	Parallelschaltung