



KITS



PUMPEN



ZÄHLER



ZAPFVENTILZÄHLER



ZAPFVENTILE



ALTÖLAUSRÜSTUNG

P60:1 BOOSTER

MERKMALE

- **DOPPELT WIRKEND**
- **LANGE LEBENSDAUER**
- **WARTUNGSFREI**
- **GERÄUSCHARM**
- **PUMPENKÖRPER AUS VERBUNDWERKSTOFF**
- **KEINE OXIDATION**
- **PARTIKELFEST**
- **DIFFUSOR OHNE METALL**

Die PIUSI P60:1 BOOSTER ist eine Industriekolbenpumpe für den Transfer von Schmierfett und dickflüssigem Öl unter hohem Druck über kurze und lange Strecken dank hoher Verdichtung.

LEISTUNGSPARAMETER

130/160

L/MIN

LUFTVERBRAUCH

4-7 BAR

DRUCK

UNTER

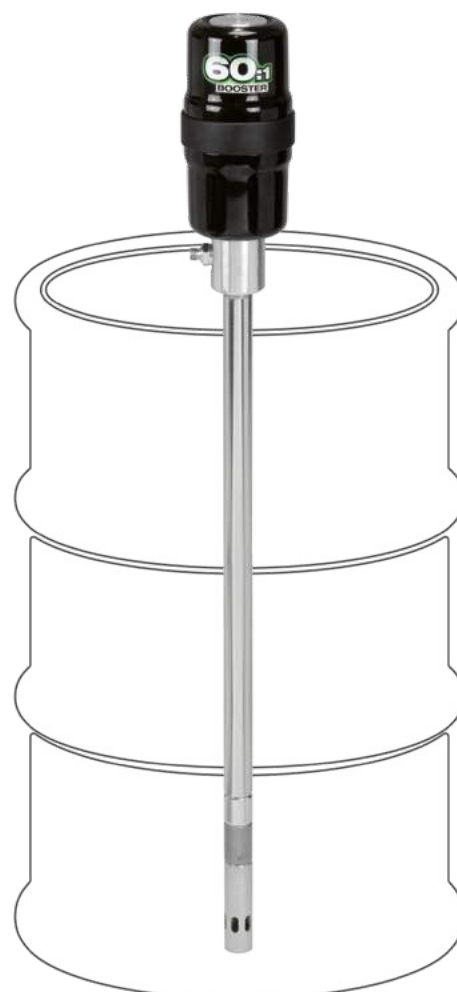
77 DB

GERÄUSCHPEGEL*

BIS ZU

180 KG

FASSGRÖSSE

**PIUSI P60:1
470****PIUSI P60:1
730****PIUSI P60:1
940**

VERPACKUNG

CODE	GEWICHT		VERPACKUNG			
	KG	LBS	MM	ZOLL	STCK./PALETTE	STCK./KARTON

PIUSI P60:1 BOOSTER

FOO21605A	3,8	8,4	495X125X130	19,5X4,9X5,1	-	1
FOO21606A	5	7,7	1035X125X130	40,7X4,9X5,1	-	1
FOO21607A	5,8	12,1	1250X125X130	43,2X4,9X5,1	-	1



FILTERUNG



ÖLÜBERWACHUNG



TANKÜBERWACHUNG



SCHLAUCHAUFRÖLLER



ZUBEHÖR



MERCHANDISE



LUFT



FROSTSCHUTZ



AdBlue®



BIODIESEL



DIESEL



LEBENS.M.



BENZIN



SCHMIERM.



KEROSIN



ÖL

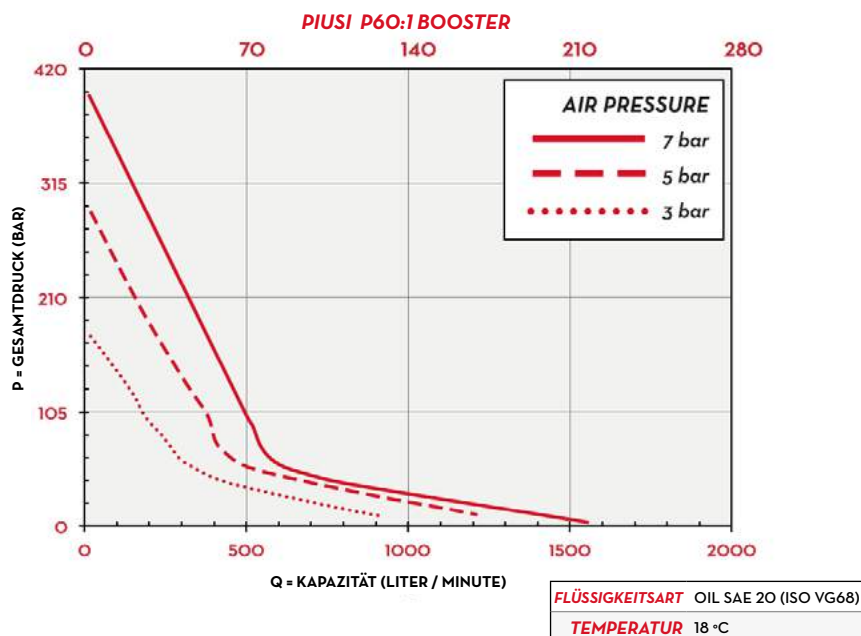


WASSER



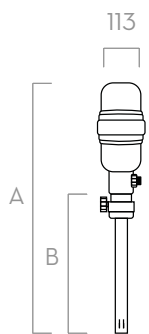
WISCHERFLÜSS.

KENNLINIEN



ABMESSUNGEN

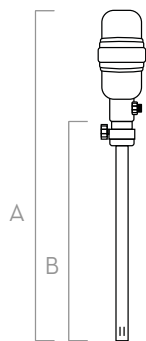
PIUSI P60:1 - 470



PIUSI P60:1 470

MASS. "A"	740MM
MASS. "B"	470MM

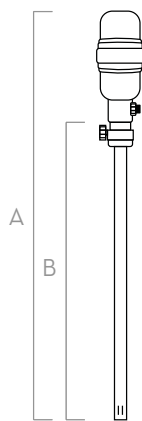
PIUSI P60:1 - 730



PIUSI P60:1 730

MASS. "A"	1000MM
MASS. "B"	730MM

PIUSI P60:1 - 940



PIUSI P60:1 940

MASS. "A"	1210MM
MASS. "B"	940MM

Maße in Millimetern

LIEFERUMFANG

- P60:1 BOOSTER PUMPE
- BEDIENUNGSANLEITUNG

EINZELHEITEN



ROBUSTER AUFBAU



HEAVY DUTY GEHÄUSE



INDUSTRIEDESIGN



STABILES GEHÄUSE

MATERIALIEN

- GEBLÄSEMOTOR: TECHNOPOLYMER
- GEHÄUSE: DRUCKGUSS AUS STAHL
- DICHTUNG: NBR

TECHNISCHE DATEN

CODE	BESCHREIBUNG	FLÜSSIGKEITS-ART	FASSGRÖSSE		SAUGLEITUNG		VERDICH- TUNGS- VERHÄLTNISS	LUFTDRUCK		LUFTVERBRAUCH L/MIN	LUFTEINGANG ANSCHLUSS BSP	SCHMIERFETT- SEITE ANSCHLUSS AUSLASS BSP	POLYURETHAN- DICHTUNGEN BSP
			KG		Ø MM	LÄNGE MM		BAR	PSI				
PIUSI P60:1 BOOSTER													
FOO21605A	PIUSI P60:1 470		18	30	30	470	60:1	4-7	58-116	130-160	F.1/4"	M.1/4"	JA
FOO21606A	PIUSI P60:1 730		50	60	30	730	60:1	4-7	58-116	130-160	F.1/4"	M.1/4"	JA
FOO21607A	PIUSI P60:1 940		180	200	30	940	60:1	4-7	58-116	130-160	F.1/4"	M.1/4"	JA

*GEMESSEN MIT EINER PUMPE ÜBER DEM FASS MONTIERT AUS 1 METER ENTFERNUNG OHNE UMGEBUNGSBEDINGTE GERÄUSCHE.

P60:1 BOOSTER