



KITS



PUMPEN



ZÄHLER



ZAPFVENTILZÄHLER



ZAPFVENTILE



ALTÖLAUSRÜSTUNG

P3.5:1

MERKMALE

- **DOPPELT WIRKEND**
- **NIEDRIGE BETRIEBSGESCHWINDIGKEIT**
- **LANGE LEBENSDAUER**
- **WARTUNGSFREI**
- **20% MEHR LEISTUNG IM VGL. ZUM MARKTSTANDARD**
- **PUMPENKÖRPER AUS VERBUNDWERKSTOFF**
- **KEINE OXIDATION / PARTIKELFEST**
- **DIFFUSOR OHNE METALL**

Die PIUSI P3.5:1 ist eine Ölkolbenpumpe für die Beförderung von Öl mittlerer Viskosität über kurze Strecken. Zur Sicherstellung einer hohen Leistung und langen Lebensdauer wird sie aus ausgewählten Materialien hergestellt.

LEISTUNGSPARAMETER

BIS ZU

21,5 L/MIN

VOLUMENSTROM

3-8 BAR

DRUCK

UNTER

77 DB

GERÄUSCHPEGEL

MITTLERE BIS HOHE

VISKOSITÄT



PIUSI P3.5:1 ST



PIUSI P3.5:1 940



VERPACKUNG

CODE	GEWICHT		VERPACKUNG			
	KG	LBS	MM	ZOLL	STCK./PALETTE	STCK./KARTON
PIUSI P3.5:1 ST						
FO021400A	3,5	7,7	495X125X130	19,5X4,9X5,1	-	1
PIUSI P3.5:1 940						
FO021402A	5,5	12,1	1250X125X130	43,2X4,9X5,1	-	1



FILTERUNG



ÖLÜBERWACHUNG



TANKÜBERWACHUNG



SCHLAUCHAUFROLLER



ZUBEHÖR



MERCHANDISE



LUFT



FROSTSCHUTZ



AdBlue®



BIODIESEL



DIESEL



LEBENS.M.



BENZIN



SCHMIERM.



KEROSIN



ÖL

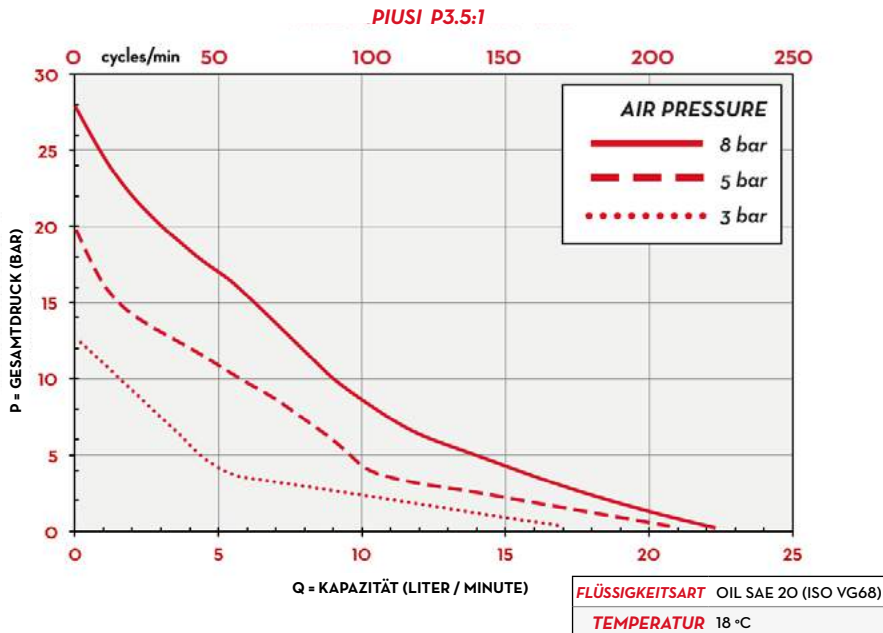


WASSER



WISCHERFLÜSS.

KENNLINIEN



ABMESSUNGEN

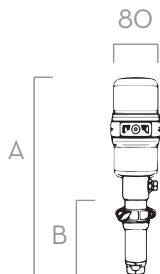
PIUSI P3.5:1 ST

MASS. "A"	445MM
MASS. "B"	175MM
GEWICHT	4,5KG

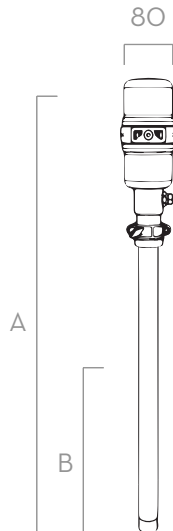
PIUSI P3.5:1 940

MASS. "A"	1210MM
MASS. "B"	940MM
GEWICHT	5,5KG

PIUSI P3.5:1 ST



PIUSI P3.5:1 940



Maße in Millimetern

LIEFERUMFANG

- PIUSI P3.5:1 ST / 940 PUMPE
- FASSADAPTER
- BEDIENUNGSANLEITUNG

EINZELHEITEN



FASSADAPTER



HEAVY DUTY GEHÄUSE



INDUSTRIEDESIGN



DRUCKREGLER

MATERIALIEN

- GEBLÄSEMOTOR: TECHNOPOLYMER
- GEHÄUSE: DRUCKGUSS AUS STAHL
- DICHTUNG: NBR

TECHNISCHE DATEN

CODE	BESCHREIBUNG	FLÜSSIGKEIT-SART	VOLUMEN-STROM		VERDICHTUNG-SVERHÄLTNISS	LUFT-DRUCK		LUFTVERBRAUCH	SAUGLEITUNG		EIN-LASS BSP	ÖLSEITE ANSCHLUSS		POLYURETHAN-DICHTUNGEN BSP
			L/MIN	GPM		BAR	PSI		MM	LÄNGE MM		EINLASS BSP	AUSLASS BSP	
PIUSI P3.5:1 ST														
FOO21400A	PIUSI P3.5 ST		21,5	5,7	3.5:1	3-8	43,5-116	200-250	50	175	F.1/4"	F.1"	M.1/2"	JA
PIUSI P3.5:1 940														
FOO21402A	PIUSI P3.5 940		21,5	5,7	3.5:1	3-8	43,5-116	200-250	50	940	F.1/4"	F.1"	M.1/2"	JA

*GEMESSEN MIT EINER PUMPE ÜBER DEM FASS MONTIERT AUS 1 METER ENTFERNUNG OHNE UMGEBUNGSBEDINGTE GERÄUSCHE.

P3.5:1